

## **SVENSKBOXEN**

Liggande, Stående, Kompakt, Utomhus

## ALLMÄN INFORMATION

### Välkommen till Dinbox!

Vi är glada att du valt en produkt från Dinbox. Du har fått en produkt med mycket innovation, erfarenhet och tankekraft bakom sig.

Besök gärna vår webbplats för mer information, bruksanvisningar och för att köpa reservdelar.

**[www.dinbox.se](http://www.dinbox.se)**

### Kundtjänst och service

För serviceåtgärder hänvisar Dinbox primärt till ansvarig återförsäljare eller installatör, som vid behov kontaktar Dinbox för fortsatt hjälp med felsökning.

### Symboler



Varningar/viktig säkerhetsinformation



Allmän information och tips

Med reservation för ändringar eller feltryck.

# 1. ANVÄNDNING

## 1.1 Dagligt bruk

### Hämta post

Varje lägenhet har ett enskilt fack. Har facken cylinderlås öppnas de genom att vrida nyckel och öppna luckan.

Har facken elektroniska lås ska nyckel läsas av i antingen en inbyggd eller på sidan placerad läsare. När låset är öppet lyser det blått, och användaren vrider sen på vredet för att öppna facket. Låset håller sig öppet i cirka 5 sekunder från det att nyckeln läses av.

### Hämta större försändelser i servicefack

Brevbäraren lämnar försändelsen i det gemensamma servicefacket och nyckeln till servicefacket i den boendes fack.

Den boende öppnar servicefacket med nyckeln och hämtar sin försändelse. Den boende låser sedan facket och lämnar nyckeln genom inkastet till servicefacket. Brevbäraren kan nu lämna en ny försändelse.

### Lämna post

Som brevbärare kan man antingen sortera post i respektive inkast, alternativt öppna huvuddörren med tillhörande nyckel och sortera direkt på hyllorna. Namnskyltar syns vid både öppen och stängd huvuddörr.

## 1.2 Underhåll

Cirka en gång per år eller vid behov bör lås oljas och låsmuttrar dras åt. Kontrollera också att fack och dörrar går smidigt att öppna och stänga och olja gångjärn vid behov.

## 1.3 Rengöring





### WARNING!

Använd inga starka rengöringsmedel eller skurpulver eftersom sådana produkter skadar ytfinishen.

Produkten bör dammtorkas med jämna mellanrum. Cirka en gång per år bör produktens insida, utsida och tillbehör rengöras med ljummet vatten och en liten mängd neutral såpa.

# 2. AVFALLSHANTERING


## 2.1 Miljöskydd

Återvinn de material som är märkta med  genom att placera de i lämpligt kärl. Elektriska och elektroniska produkter märkta med ska  inte slängas med hushållsavfall. Lämna eller skicka in produkten för återvinning hos Dinbox.



[www.dinbox.se](http://www.dinbox.se)

010-33 000 10



Dinbox Sverige AB  
Drottninggatan 97  
113 60 Stockholm

Tel: 010-33 000 10  
E-post: [info@dinbox.se](mailto:info@dinbox.se)  
Web: [www.dinbox.se](http://www.dinbox.se)