

PORTTELEFON TP510-RS

Välkommen till Dinbox!

Vi är glada att du valt en produkt från Dinbox. Du har fått en produkt med mycket innovation, erfarenhet och tankekraft bakom sig.

Besök gärna vår webbplats för mer information, bruksanvisningar och för att köpa reservdelar.

www.dinbox.se

Kundtjänst och service

För serviceåtgärder hänvisar Dinbox primärt till ansvarig återförsäljare eller installatör, som vid behov kontaktar Dinbox för fortsatt hjälp med felsökning.

Symboler



Varningar/viktig säkerhetsinformation



Allmän information och tips

Med reservation för ändringar eller feltryck.

1. ANVÄNDNING

2.1 Dagligt bruk

Skärmläckare

Porttelefonen går automatiskt ner i strömsparläge efter 1 minuts inaktivitet. Nudda skärmen för att starta upp porttelefonen.

Uppringning

Porttelefonen är utrustad med pekskärm. Företag och boende som är inlagda visas i en rullningsbar lista. Överst på skärmen finns möjlighet att söka på namn.

För att ringa upp väljs ett namn från listan. Har personen flera olika typer av kontaktsätt inlagda, exempelvis svarsapparat i lägenhet eller mobiltelefon visas de valen här. Finns det fler boende i samma lägenhet visas de nederst på skärmen.

Välj den enhet som ska ringas. Porttelefonen indikerar tydligt när dörren låses upp. Uppkopplingen avbryts automatisk efter 30 sekunder.

Svara med svarsapparat

Tryck på knappen med telefonsymbolen för att svara på uppringning. Tryck på samma knapp för att avsluta samtalet. Tryck på knappen med nyckelsymbolen för att låsa upp porten.

Svara med telefon

Ringer det från porttelefon till fast telefon eller mobiltelefon ringer det från nummer 08-121 563 11. Den boende svarar som vanligt, och trycker på siffran 5 på sin telefon för att låsa upp porten.

Knappsats för kod

Är knappsats inlagd i porttelefonen visas flikar längst ner på skärmen för att ändra mellan porttelefon och knappsats. För att trycka in kod väljs knappsats och sedan matas kod in. Porttelefonen indikerar tydligt när dörren låses upp.

2.2 Rengöring





VARNING!

Använd inga starka rengöringsmedel eller skurpulver eftersom sådana produkter skadar ytfinishen.

Produkten bör dammtorkas med jämna mellanrum. Cirka en gång per år bör produktens insida, utsida och tillbehör rengöras med ljummet vatten och en liten mängd neutral såpa.

2. AVFALLSHANTERING


1.1 Miljöskydd

Återvinn de material som är märkta med  genom att placera dem i lämpligt kärl. Elektriska och elektroniska produkter märkta med  ska inte slängas med hushållsavfall. Lämna eller skicka in produkten för återvinning hos Dinbox.



www.dinbox.se

010-33 000 10



Dinbox Sverige AB
Drottninggatan 97
113 60 Stockholm

Tel: 010-33 000 10
E-post: info@dinbox.se
Web: www.dinbox.se