

WALLPAD

WP21-D, WP32-D

ANVÄNDARMANUAL

SVENSKA

20171025

ALLMÄN INFORMATION

Välkommen till Dinbox!

Vi är glada att du valt en produkt från Dinbox. Du har fått en produkt med mycket innovation, erfarenhet och tankekraft bakom sig.

Besök gärna vår webbplats för mer information, bruksanvisningar och för att köpa reservdelar.

www.dinbox.se

Kundtjänst och service

För serviceåtgärder hänvisar Dinbox primärt till ansvarig återförsäljare eller installatör, som vid behov kontaktar Dinbox för fortsatt hjälp med felsökning.

Symboler



Varningar/viktig säkerhetsinformation



Allmän information och tips

Med reservation för ändringar eller feltryck.

1. ANVÄNDNING

1.1 Dagligt bruk

Viloläge

Wallpad hamnar i viloläge efter 120 s inaktivitet. En rörelsesensor väcker Wallpad när den märker av rörelse.

Våningsförteckning

En våningsförteckning kan visas på vänster sida av skärmen. Namn och lägenhetsnummer visas i antingen en fallande eller stigande lista under respektive våning. Knappar för att rulla upp och ner i listan finns vid sidan av våningsförteckningen om inte alla namn kan visas.

Meddelandervisning

På höger sida, alternativt över hela skärmen, kan meddelande och bildspel visas. Inställningar samt vilka meddelanden som ska visas görs i Boenderegistret. Med pilknappar går det att växla fram och tillbaka mellan meddelanden.

Inloggning och bokning

En boende kan logga in på Wallpad genom att placera sin elektroniska nyckel framför läsaren. Skärmen ändras då till inloggat läge, där de

bokningsbara resurserna den boende har tillgång till visas. Den boende bokar, avbokar eller gör andra ändringar där som sparas automatiskt. Vid inaktivitet i mer än 120 s loggas den boende automatiskt ut.

1.2 Underhåll

Det rekommenderas att med jämna mellanrum kontrollera att skruvar i fäste och vägg sitter ordentligt.

1.3 Rengöring





VARNING!

Använd inga starka rengöringsmedel eller skurpulver eftersom sådana produkter skadar ytfinish och skärm.

Produkten bör dammtorkas med jämna mellanrum. Skärmen kan torkas av med fuktig trasa. Cirka en gång per år bör produkten rengöras med ljummet vatten och en liten mängd neutral såpa.

2. AVFALLSHANTERING


2.1 Miljöskydd

Återvinn de material som är märkta med  genom att placera de i lämpligt kärl. Elektriska och elektroniska produkter märkta med  ska inte slängas med hushållsavfall. Lämna eller skicka in produkten för återvinning hos Dinbox.



www.dinbox.se

010-33 000 10



Dinbox Sverige AB
Drottninggatan 97
113 60 Stockholm

Tel: 010-33 000 10
E-post: info@dinbox.se
Web: www.dinbox.se